

E-SOCIAL + PROSOL → DICA !
Qualificação Cadastral



Elaborado pelo Departamento de Suporte Técnico da *Prosol Soluções Tecnológicas*
Rua Aquidaban, 1487 – Centro – São Carlos – SP
<https://prosoltecnologia.com.br>

E-SOCIAL – Trabalhador


- O trio de informações “**CPF x NIS x Data de nascimento**” deve estar consistente no Cadastro Nacional de Informações Sociais – CNIS, e será validado no ato da transmissão do evento.
- Caso haja alguma **inconsistência**, esta implicará **recusa no recebimento** do evento “**S-2200** – Cadastramento Inicial do Vínculo de Admissão/Ingresso do Trabalhador” ou “**S-2300** - Trabalhador Sem Vínculo Emprego”, que são os eventos que alimentam o “Registro de Eventos Trabalhistas – RET”.
- Para que não haja divergências na entrega, o Governo disponibilizou uma consulta a estas informações chamada “**Qualificação Cadastral**”.

E-SOCIAL + PROSOL → DICA !

- **Consulta Qualificação Cadastral** - oferece aos empregadores um aplicativo para identificar possíveis divergências entre os cadastros internos das empresas, o Cadastro de Pessoas Físicas - CPF e o Cadastro Nacional de Informações Sociais - CNIS, a fim de não comprometer o cadastramento inicial ou admissões de trabalhadores no eSocial.
- Canal de Comunicação do Esocial: ↓↓↓↓↓↓↓↓↓↓↓↓↓
- <http://portal.esocial.gov.br/institucional/consulta-qualificacao-cadastral> (clicar e abrir)

E-SOCIAL → Qualificação Cadastral

Onde Fica no site do Esocial 



The screenshot shows the eSocial website interface. At the top, there is a navigation bar with links for 'Serviços', 'Simplifique!', 'Participe', 'Acesso à informação', 'Legislação', and 'Canais'. Below this is a green header with the 'eSocial GOVERNO FEDERAL' logo and a search bar. A secondary navigation bar contains links for 'Acessibilidade', 'Alto Contraste', and 'Mapa do Site'. The main content area is titled 'Qualificação cadastral' and includes a description of the 'Consulta Qualificação Cadastral' service, which allows employers to check for discrepancies between internal company records and external databases like CNIS. Below the text are three buttons: 'CONSULTA QUALIFICAÇÃO CADASTRAL ON-LINE', 'CONSULTA QUALIFICAÇÃO CADASTRAL EM LOTE', and 'PERGUNTAS FREQUENTES - QUALIFICAÇÃO CADASTRAL'. On the left side, there is a sidebar menu with the 'eSocial' logo and an 'Acesse aqui' button. The 'INSTITUCIONAL' section of the sidebar is expanded, showing various links such as 'Conheça o eSocial', 'Produção Empresas', 'Notícias', 'Documentação Técnica', 'Perguntas Frequentes', 'Consulta Qualificação Cadastral' (highlighted with a yellow arrow), 'Utilização do Certificado Digital na Qualificação Cadastral', 'Legislação', and 'Produção Restrita - Ambiente de'.

E-SOCIAL → Qualificação Cadastral

- Duas Formas no site do Esocial:
- **Consulta on line → Por inserção de dados**

ou

- **Consulta em Lote → Por meio de arquivo**

E-SOCIAL → Qualificação Cadastral

Consulta On Line



Orientações

CONSULTA QUALIFICAÇÃO CADASTRAL

O eSocial é um projeto do Governo Federal que visa unificar o envio de informações pelo empregador em relação aos trabalhadores que lhe prestam serviços remunerados.

O aplicativo de "Consulta Qualificação Cadastral" permite ao usuário verificar se o Cadastro de Pessoa Física-CPF e o Número de Identificação Social-NIS (NIT/PIS/PASEP) estão aptos para serem utilizados no eSocial.

Está disponível para utilização pelo usuário o módulo de "**Consulta Qualificação on-line**" que permite até 10 (dez) consultas simultâneas e pode ser utilizado por empregados, empregadores, contribuintes individuais, etc.

Para tanto, deverão ser informados nome, data de nascimento, número de CPF e NIS do trabalhador. Após a verificação cadastral, o aplicativo retornará o resultado para o usuário sobre a validação de cada campo informado (nome, data de nascimento e números de CPF e NIS) com os dados constantes das bases CPF e CNIS, informando quais os campos estão com divergências.

Nos casos de divergências nos dados informados, o aplicativo apresentará as orientações para que se proceda a correção.

- Divergências relativas ao CPF (situação "suspenso", "nulo" ou "cancelado", nome ou data de nascimento divergente) - o aplicativo apresentará a mensagem orientativa de onde deverá requisitar a alteração dos dados;
- Divergências relativas ao NIS (CPF ou data de nascimento divergentes) - o usuário deverá estar atento, pois a orientação será dada de acordo com o ente responsável pelo cadastro do NIS (INSS, CAIXA ou BANCO DO BRASIL).

IMPORTANTE: as alterações cadastrais efetuadas pela CAIXA serão reconhecidas pelo Aplicativo em até sete(07) dias após o ajuste.



Consulta on-line

E-SOCIAL → Qualificação Cadastral

Consulta On Line



Consulta Qualificação cadastral

Os campos precedidos com asterisco(*) são de preenchimento obrigatório.

Consultar qualificação de dados cadastrais

* Nome:

* Data de Nascimento: DD/MM/AAAA

* CPF:

* NIS (NIT/PIS/PASEP):





Desenvolvido pela Dataprev

Saltar para o Início [1] Salutar para o Menu [2]
Saltar para o conteúdo [3]

Versão 2,5



E-SOCIAL → Qualificação Cadastral

Consulta On Line

Após a consulta, em caso positivo, o sistema irá lhe informar que os dados estão corretos ou incorretos.



Resultado

Os campos precedidos com asterisco(*) são de preenchimento obrigatório.
Não utilizar caracteres especiais.

Resultado da Consulta

Nome informado	Data Nascimento informada	CPF informado	NIS (NIT/PIS/PASEP) informado	Mensagem	Orientação
AAAAAAAAA AAAAAAAAA	99/99/1990	000.000.000-00	2.000.000.000-0	Os dados estão corretos.	

[Nova Consulta](#) [Sair](#)

E-SOCIAL → Qualificação Cadastral

Consulta On Line

Caso alguma informação não esteja correta, o sistema irá lhe orientar como resolver.



Resultado

Os campos precedidos com asterisco(*) são de preenchimento obrigatório.
Não utilizar caracteres especiais.

Resultado da Consulta

Nome informado	Data Nascimento informada	CPF informado	NIS (NIT/PIS/PASEP) informado	Mensagem	Orientação
SSSSSS SSSSSS	04/04/1976	888.888.888-88	1.888.888.888-2	O número de CPF informado não consta no Cadastro da CAIXA.	Verifique os dados digitados ou a empresa deverá acessar o Cadastro NIS Empresa e informar os dados do empregado para pesquisa e consequente atualização ou o empregado deverá corrigir ou inserir o CPF numa agência da CAIXA.

[Nova Consulta](#) [Sair](#)

E-SOCIAL → Qualificação Cadastral

ORIENTAÇÕES

- Nos casos de divergências nos dados informados, o aplicativo apresentará as orientações para que se proceda a correção.
- - **Divergências relativas ao CPF** (situação "suspensa", "nulo" ou "cancelado", nome ou data de nascimento divergente) - o aplicativo apresentará a mensagem orientativa de onde deverá requisitar a alteração dos dados;
- - **Divergências relativas ao NIS** (CPF ou data de nascimento divergentes) - o usuário deverá estar atento, pois a orientação será dada de acordo com o ente responsável pelo cadastro do NIS (INSS, CAIXA ou BANCO DO BRASIL).
- **IMPORTANTE:** as alterações cadastrais efetuadas pela **CAIXA** serão reconhecidas pelo Aplicativo em até sete(07) dias após o ajuste.

E-SOCIAL → Qualificação Cadastral - Consulta em Lote

- A consulta em lote é feita por meio de envio de arquivo padronizado, conforme leiaute do sistema.
- É indicado no caso de consulta de grande quantidade de trabalhadores.
- Para a consulta em lote, **será obrigatório o acesso por meio de Certificado Digital.**

E-SOCIAL → Qualificação Cadastral - Consulta em Lote

Como Gerar no Programa da Prosol :

Menu Cadastro – Funcionários – Qualificação Cadastral e-Social


Gera Arquivo Qualificação Cadastral

The screenshot displays the ProPessoal software interface. The main menu is open, and the 'Funcionários' option is selected. A sub-menu is visible, showing the path: 'Funcionários' > 'Qualificação Cadastral e-Social' > 'Gera Arquivo Qualificação Cadastral'. The background features the 'ProPESSOAL' logo and a large 'Prosol' watermark. The system tray at the bottom shows the date and time as 'terça-feira, 10 de abril de 2018; 18:21:39'. The user information at the bottom left includes 'ÚLTIMA ATUALIZAÇÃO: 10/04/2018 - 09:09 HS', 'Usuário: 1', and 'Nome: Fabiana Oliveira'. The bottom right corner shows the login details: 'Período: 01/03/2018 a 31/03/2018', 'User-Name: 0107-0 WAGNAO', and 'Serial Number: 2AB4-5927'.

E-SOCIAL → Qualificação Cadastral - Consulta em Lote

No site do E-social para entrar na tela da consulta em lote
Será solicitado um Certificado Digital !

Qualificação cadastral



Consulta Qualificação Cadastral - oferece aos empregadores um aplicativo para identificar possíveis divergências entre os cadastros internos das empresas, o Cadastro de Pessoas Físicas - CPF e o Cadastro Nacional de Informações Sociais - CNIS, a fim de não comprometer o cadastramento inicial ou admissões de trabalhadores no eSocial.

A **consulta on-line** permite a pesquisa diretamente na tela de até dez trabalhadores por vez. A **consulta em lote** é feita por meio de envio de arquivo padronizado, conforme **leiaute** do sistema. É indicado no caso de consulta de grande quantidade de trabalhadores. Para a consulta em lote, será obrigatório o acesso por meio de Certificado Digital.

CONSULTA ON-LINE >

CONSULTA EM LOTE >



E-SOCIAL → Qualificação Cadastral - Consulta em Lote

Primeira tela da consulta em lote

Escolher "Upload". Obs.: O arquivo poderá ter tamanho no máximo de 10 GB.

Novo chamado via fone: x Consulta Qualificação Ca x

← → ↻ https://esocialote.dataprev.gov.br/EsocialLote/pages/index.xhtml 🔍 ☆ 🌐 ⋮

eSocial

Orientações

CONSULTA QUALIFICAÇÃO CADASTRAL EM LOTE

Para iniciar a consulta à qualificação cadastral em lote, clicar em "Upload". Para o envio de dados informar o CNPJ da empresa e anexar o arquivo ".txt" salvo previamente com até 10MB.

A resposta à consulta será processada em até 48 (quarenta e oito) horas. O acesso deverá ser feito por meio do botão "Download", ficando disponível para consulta por trinta dias.

[Upload](#) [Download](#)

Instruções para utilização:

Para instruções de como criar o arquivo em lote [clique aqui](#).
Para que este aplicativo funcione corretamente, o navegador deve ser habilitado para a execução da tecnologia java.

Requisitos de sistema:

- Sistema operacional **Windows**;
- **Java** versão 1.7.0.45 com nível de segurança configurado para médio;
- Navegadores homologados: **Internet Explorer**, versão 9.0; **Firefox**, versão 24.0; **Google Chrome** versão 30.0.

Observação: Se você instalou o Java e há um erro com a verificação, talvez haja um problema de configuração (por exemplo, navegador, painel de controle do Java, configurações de segurança). [Consulte as perguntas frequentes sobre resolução de problemas no Java.](#)

CAIXA FGTS Ministério do Trabalho e Emprego PREVIDÊNCIA SOCIAL INSTITUTO NACIONAL DO SEGURO SOCIAL Receita Federal

Desenvolvido pela Dataprev

Saltar para o Início [1] Saltar para o Menu [2]
Saltar para o conteúdo [3]

Versão 2.5

Digite aqui para pesquisar

17:52 10/04/2018 ENG

E-SOCIAL → Qualificação Cadastral - Consulta em Lote

Segunda Tela da consulta em lote

Informar o CNPJ da empresa do Certificado Digital – Procurar o arquivo e enviar

The screenshot shows a web browser window with the URL <https://esociallote.dataprev.gov.br/EsocialLote/pages/index.xhtml>. The page features the eSocial logo and a header with a green and white abstract design. Below the header, there are two main form sections:

- Identificação do Usuário:** This section contains a "Documento:" field with a blue input box and a "*Informe o CNPJ da Empresa:" field with a red-bordered input box.
- Seleção do Arquivo para Consulta Qualificação Cadastral:** This section contains a "* Arquivo:" field with a grey input box and a "Procurar..." button.

Below the forms, there are two buttons: "Enviar" (green) and "Voltar" (white with a grey border). At the bottom of the page, there is a footer with logos for CAIXA, FGTS, Ministério do Trabalho e Emprego, PREVIDÊNCIA SOCIAL (INSTITUTO NACIONAL DO SEGURO SOCIAL), and Receita Federal. The footer also includes the text "Desenvolvido pela Dataprev", "Saltar para o Início [1] Saltar para o Menu [2] Saltar para o conteúdo [3]", and "Versão 2.5".

The Windows taskbar at the bottom shows the search bar with the text "Digite aqui para pesquisar" and various application icons. The system tray on the right shows the time "18:43" and the date "10/04/2018".

E-SOCIAL → Qualificação Cadastral - Consulta em Lote

- Após o envio, a resposta a consulta será processada em até 48 horas e ficará disponível por até 30 dias.

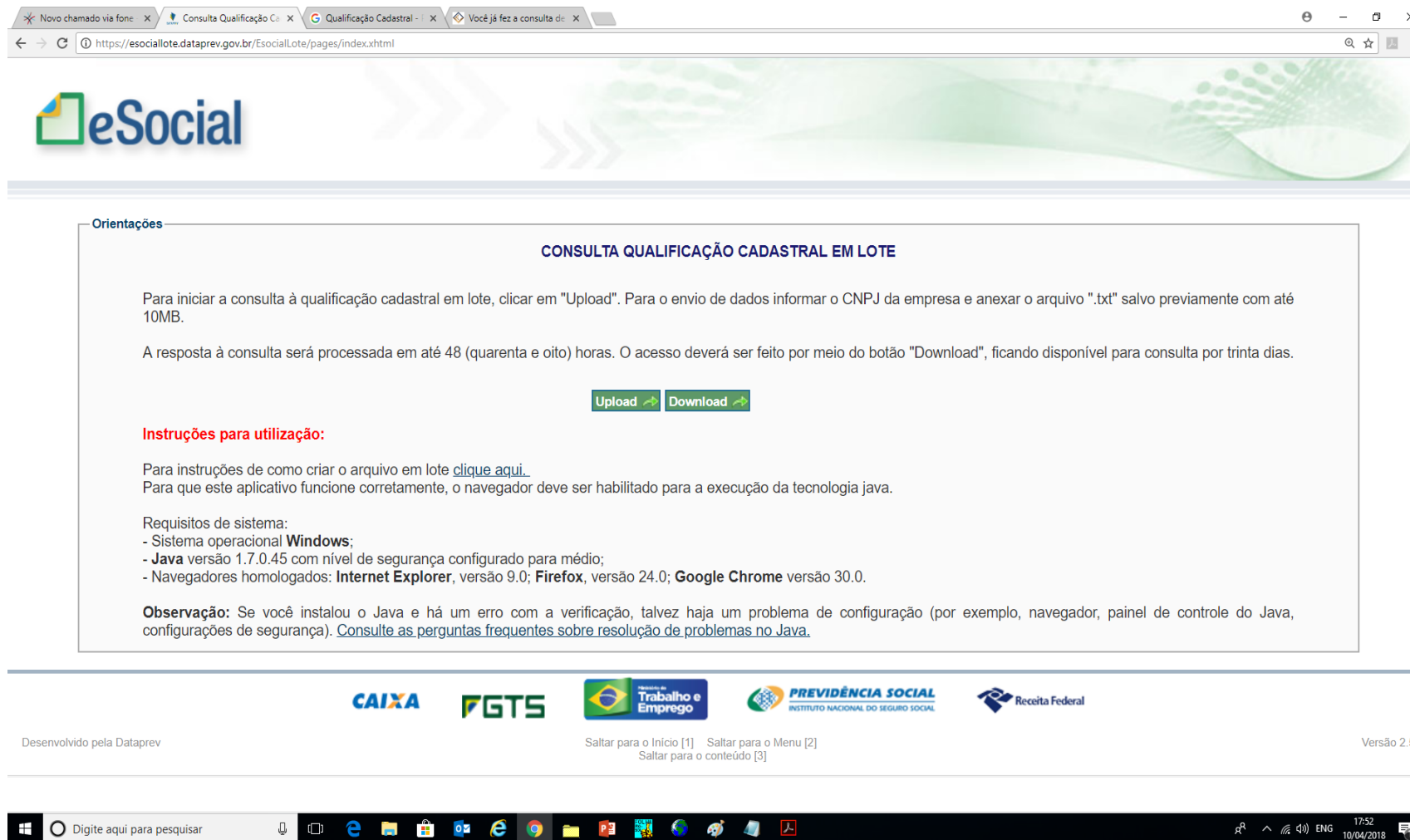
- **COMO CONSULTAR O ARQUIVO RETORNO DA CONSULTA EM LOTE NO PROGRAMA DA PROSOL**

- Vamos aos passos:



E-SOCIAL → Qualificação Cadastral - Consulta em Lote

Para consultar o arquivo retorno, entrar na mesma tela da consulta em lote com o certificado digital e escolher o botão "Download". Dai salve o arquivo de retorno numa pasta.



The screenshot shows a web browser window with the URL <https://esocialote.dataprev.gov.br/EsocialLote/pages/index.xhtml>. The page features the eSocial logo and a main heading: **CONSULTA QUALIFICAÇÃO CADASTRAL EM LOTE**. Below the heading, there are instructions in Portuguese: "Para iniciar a consulta à qualificação cadastral em lote, clicar em 'Upload'. Para o envio de dados informar o CNPJ da empresa e anexar o arquivo '.txt' salvo previamente com até 10MB." and "A resposta à consulta será processada em até 48 (quarenta e oito) horas. O acesso deverá ser feito por meio do botão 'Download', ficando disponível para consulta por trinta dias." There are two buttons: "Upload" and "Download". A section titled "Instruções para utilização:" provides further details, including a link "clique aqui." and system requirements: "Requisitos de sistema: - Sistema operacional **Windows**; - **Java** versão 1.7.0.45 com nível de segurança configurado para médio; - Navegadores homologados: **Internet Explorer**, versão 9.0; **Firefox**, versão 24.0; **Google Chrome** versão 30.0." An "Observação:" section mentions a potential Java configuration issue. The footer contains logos for CAIXA, FGTS, Ministério do Trabalho e Emprego, PREVIDÊNCIA SOCIAL, and Receita Federal, along with version information "Versão 2.5" and a search bar.

Orientações

CONSULTA QUALIFICAÇÃO CADASTRAL EM LOTE

Para iniciar a consulta à qualificação cadastral em lote, clicar em "Upload". Para o envio de dados informar o CNPJ da empresa e anexar o arquivo ".txt" salvo previamente com até 10MB.

A resposta à consulta será processada em até 48 (quarenta e oito) horas. O acesso deverá ser feito por meio do botão "Download", ficando disponível para consulta por trinta dias.

Upload **Download**

Instruções para utilização:

Para instruções de como criar o arquivo em lote [clique aqui.](#)
Para que este aplicativo funcione corretamente, o navegador deve ser habilitado para a execução da tecnologia java.

Requisitos de sistema:

- Sistema operacional **Windows**;
- **Java** versão 1.7.0.45 com nível de segurança configurado para médio;
- Navegadores homologados: **Internet Explorer**, versão 9.0; **Firefox**, versão 24.0; **Google Chrome** versão 30.0.

Observação: Se você instalou o Java e há um erro com a verificação, talvez haja um problema de configuração (por exemplo, navegador, painel de controle do Java, configurações de segurança). [Consulte as perguntas frequentes sobre resolução de problemas no Java.](#)

Desenvolvido pela Dataprev

Saltar para o Início [1] Salutar para o Menu [2]
Saltar para o conteúdo [3]

Versão 2.5

Digite aqui para pesquisar

17:52
10/04/2018

E-SOCIAL → Qualificação Cadastral

IMPORTÂNCIA !!!

- Caso você tenha um empregado com divergências, você terá rejeições por parte do eSocial, o sistema poderá impedir o registro dos empregados que estejam com algum tipo de pendência cadastral.
- Por isso, a grande importância de realizar a consulta e orientar os trabalhadores a regularizar sua situação.
- **Dica: O Canal 135 do INSS presta este serviço de regularização !!!**

E-SOCIAL + PROSOL → DICA !
Qualificação Cadastral



Elaborado pelo Departamento de Suporte Técnico da *Prosol Soluções Tecnológicas*
Rua Aquidaban, 1487 – Centro – São Carlos – SP
<https://prosoltecnologia.com.br>